

スポーツ少年団 登録について【概要】

① 令和6年度のスポーツ少年団登録について

登録の入金確認及び登録章等の用品の発送については4月15日（月）以降行います。
単位団も上記期日以降に合わせての申請をお願いします。

（1）登録期間について

令和6年4月1日（月）0：00～入力可能。登録申請期日は8月21日（水）23：59まで
入金は8月28日（水）まで

（2）登録料について

指導者 : 1名 1,200円（市本部 200円 県本部 300円 日本本部 700円）

役員・スタッフ : 1名 1,200円（市本部 200円 県本部 300円 日本本部 700円）

団員 : 1名 700円（市本部 200円 県本部 200円 日本本部 300円）

※ 登録料の支払い方法は「クレジット決済」「コンビニ決済」「銀行振り込み」の選択制
各種手数料はご負担願います。

※ 登録区分上の指導者は資格を有している方または前年度スタートコーチ養成講習会を受講
し合格した方のいずれかの方となります。単位団活動において指導されていても上記事項に
該当しないと指導者登録できません。役員・スタッフでの登録となります。

（3）登録章等の用品について

登録申請・入金が確認後、約1週間以内に郵送します。

（4）注意事項

- ①登録期日以降は本年度の登録は行えません。あらかじめご了承ください。
- ②追加登録の際には、申請ごとに登録料支払いの各種手数料がかかりますのでご注意ください。
追加登録分の登録章等も郵送させていただきます。

（5）埼玉県スポーツ少年団への通年登録について（9月以降）

- ①令和5年度より、9月以降に入団した団員を対象に埼玉県スポーツ少年団の登録を可能とし、
登録が完了すれば、埼玉県スポーツ少年団本部主催の交流大会へ参加が可能となります。

詳細は後日改めてお知らせいたします。

※ 団員章の配布は行いません。

※ あくまでも、埼玉県スポーツ少年団の活動における登録となるため、日本スポーツ少年団
が定める登録には該当しません。

詳しくは下記事項をご確認いただきますようお願いいたします。

《登録システム》<https://jjsa-entry.japan-sports.or.jp/login>

操作方法についてはログイン画面下にある「マニュアル 単位団向け」をご参照ください。

② スポーツ少年団登録 アカウントについて

(1) アカウントの再設定について

令和6年3月29日（金）に日本スポーツ少年団本部からアカウント発行メールが送信されます。年度ごとにパスワードの再発行が必要となりますのでご対応ください。

なお、アカウント発行メールの有効期限が切れてしまった場合はさいたま市本部までご連絡ください。

さいたま市本部 TEL：048-851-6250 / メール info@saitamacity-sports.or.jp

※ 再発行メールは代表メールアドレスに届きます。（下記図参照）

再発行メールから一度ログインしないと入力はいけませんのでご注意ください。

※ パスワード登録の必須項目は「英字大文字」「英字小文字」「数字」「記号」をそれぞれ1文字以上の組み合わせ合計8文字以上が必要となります。

・メール受信内容一覧

No.	項目	内容	メールの件名	単位団 (代表メールアドレス)	単位団 (連絡先メールアドレス) <複数>
1	メンバー登録	メンバー登録の申請をした時	申請完了のお知らせ	●	
2	メンバー登録	市区町村からメンバー登録の承認がおりた時	支払依頼のお知らせ	●	
3	メンバー登録	市区町村からメンバー登録の差し戻しがあった時	登録内容差し戻しのお知らせ	●	
4	メンバー登録	コンビニ決済を選択し、市区町村の承認後、支払依頼があった時	登録に関するコンビニ支払番号発行のお知らせ	●	
5	メンバー登録	支払後（窓口支払・口座振り込み・クレジットカード（クレジットカードの場合はカード情報入力後）の場合）	登録完了のお知らせ	●	
6	メンバー登録	支払い後（コンビニ支払いの場合）	支払完了のお知らせ	●	
7	アカウント	再招待メール	再招待のお知らせ	●	
8	アカウント	新規単位団を作成した時	新規アカウント発行のお知らせ	●	
9	アカウント	代表メールアドレスを変更した時	メールアドレス変更手続きのお知らせ	●	
10	アカウント	パスワードを変更した時	パスワード変更のお知らせ	●	
11	アカウント	パスワードを再発行した時	パスワード再発行のお知らせ	●	
12	その他	日本スポーツ少年団・都道府県スポーツ少年団・市区町村スポーツ少年団からの一斉メール	—	●	●

（スポーツ少年団登録システム操作マニュアル【単位団用】より一部抜粋）

③ 指導者マイページについて

(1) はじめに

登録区分上の指導者は資格を有している方または前年度スタートコーチ養成講習会を受講し合格した方のいずれかの方となります。単位団活動において指導されていても上記事項に該当しないと指導者登録できません。

(2) 資格区分について

●スポーツコーチングリーダー（旧名称：コーチングアシスタント）

… 認定員の資格をお持ちの方が移行手続き後に取得する資格

●スタートコーチ

… これから講習会を受講して取得する資格

※2019年度をもって、スポーツ少年団指導者資格（認定員・認定育成員）の養成は終了しました。
※認定員の資格移行をしなかった方は、スポーツリーダー資格は保有となり、理念「〇」はつきませんが、引き続き指導者として登録が可能です。

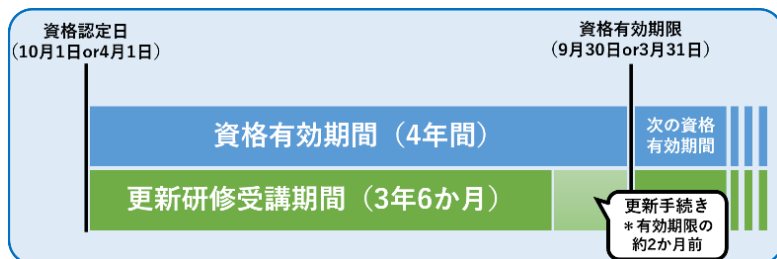
(3) 指導者マイページの利用について

旧資格の「認定員」は単位団に指導者登録をすることで、更新される資格でした。
コーチングアシスタントまたはスタートコーチは個人保有の資格となります。

(4) 更新研修について

スポーツコーチングリーダー（旧：コーチングアシスタント）及びスタートコーチはJSP0公認資格のため、4年に一度の更新研修の受講が必須となります。

<JSP0 公認コーチングアシスタントへの移行時期と資格有効期限>



	有効期限	研修受講期限	更新登録手続き期間
2023年	3月31日の方	2022年9月30日	2023年1月下旬～3月31日
	9月30日の方	2023年3月31日	2023年7月下旬～9月30日
2024年	3月31日の方	2023年9月30日	2024年1月下旬～3月31日
	9月30日の方	2024年3月31日	2024年7月下旬～9月30日
2025年	3月31日の方	2024年9月30日	2025年1月下旬～3月31日
	9月30日の方	2025年3月31日	2025年7月下旬～9月30日
2026年	3月31日の方	2025年9月30日	2026年1月下旬～3月31日
	9月30日の方	2026年3月31日	2026年7月下旬～9月30日
2027年	3月31日の方	2026年9月30日	2027年1月下旬～3月31日
	9月30日の方	2027年3月31日	2027年7月下旬～9月30日

※資格認定日（更新日）に、それまでの研修実績がリセットされます。そのため、資格認定日以前の研修実績は、資格認定日以降の研修実績として持ち越されませんのでご注意ください。

例：2024年4月1日付で新規登録（追加登録や昇格は除く）や更新登録された場合
→2024年4月1日以降に開催された研修が実績の対象となります。

詳しくはJ S P Oサイトをご確認ください。<<https://www.japan-sports.or.jp/coach/tabid233.html>>

④ 指導者マイページの作成について

詳細はマニュアルをご確認ください。《https://www.japan-sports.or.jp/Portals/0/data/syonendan/2021/ca_ikou_manual.pdf》

1. 新規作成

指導者マイページトップページの【新規登録】をクリックする

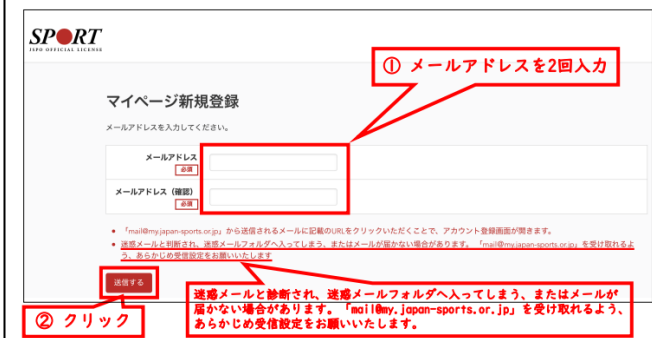


■指導者マイページ操作・作成に関するお問合せ先
日本スポーツ協会公認スポーツ指導者登録係
TEL 03-5859-0371
平日10:00~17:00（土日祝日を除く）

2. メールアドレス入力

① 登録するメールアドレスを2回入力する

② 【送信する】をクリックする



迷惑メールと判断され、迷惑メールフォルダへ入ってしまう、またはメールが届かない場合があります。「mailto:my.japan-sports.or.jp」を受け取るよう、あらかじめ受信設定をお願いいたします。

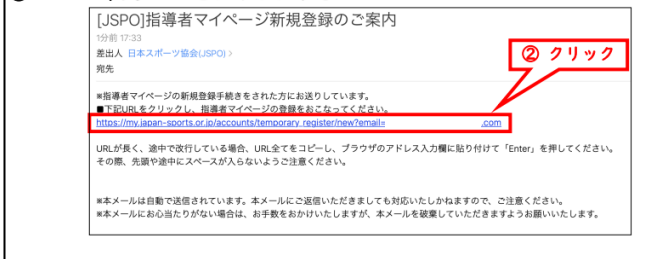
3. 受信メールからURLをクリック

※迷惑メール設定にご注意ください。

① 自動送信されてくるメールを開く

※ 先ほど入力したメールアドレス宛にメールが届きます

② メール本文のURLをクリックする



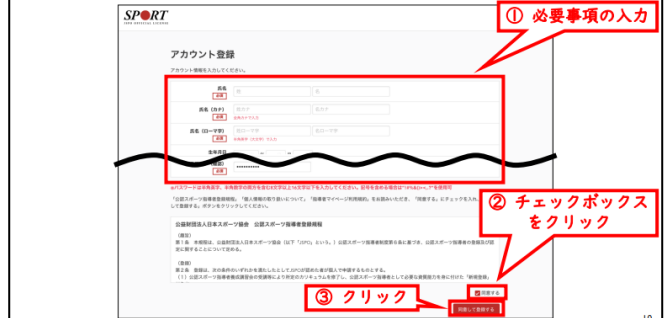
URLが長く、途中で実行している場合、URL全てをコピーし、ブラウザのアドレス入力欄に貼り付けて「Enter」を押してください。その際、先頭や途中にスペースが入らないようご注意ください。

4. 必要事項を入力

① 氏名・生年月日等の必要事項を入力する

② ページ下部の【同意する】のチェックボックスをクリックする

③ ページ下部の【同意して登録する】をクリックする

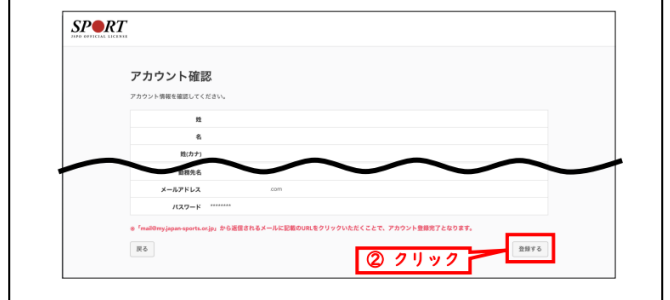


5. 入力情報確認

① 入力した情報に間違いがないか確認する

※ 修正が必要であれば【戻る】をクリック

② 【登録する】をクリックする

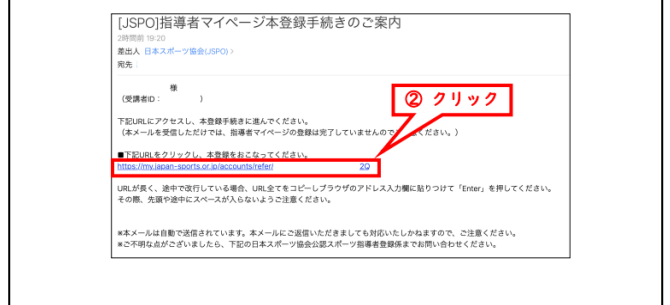


6. 受信メールからURLをクリック

① 自動送信されてくるメールを開く

※ 登録したメールアドレス宛にメールが届きます

② メール本文のURLをクリックする



URLが長く、途中で実行している場合、URL全てをコピーしブラウザのアドレス入力欄に貼り付けて「Enter」を押してください。その際、先頭や途中にスペースが入らないようご注意ください。

7. 本登録を行う

① 先ほど設定したパスワードを入力する

② **【本登録を行う】**をクリックする

SPORT
JSPO OFFICIAL LICENSE

本登録の確認
■登録されたメールアドレスを確認のうえ、パスワードを入力してください。
入力が完了したら「本登録を行う」ボタンをクリックしてください。

メールアドレス
パスワード

① パスワードを入力

② クリック

本登録を行う

8. 本登録完了

「マイページの登録完了画面」に切り替われば登録完了です。
※ 登録完了のメールが届きます。

SPORT
JSPO OFFICIAL LICENSE

マイページの登録完了
下記「マイページ」ボタンをクリックするとトップページへ移動します。

マイページへ

[JSPO]指導者マイページ登録完了のお知らせ
2021/05/30
貴法人 日本スポーツ協会(JSPO)
宛先
姓
氏名
登録者マイページの登録手続きが完了いたしました。

お名前: [スターティング] JSPO
Eメール: [スターティング] JSPO
※Eメールの欄からパスワードは表示してありません。

指導者マイページログインページ
https://my.jsport.or.jp

※今後は、上記ログインページからメールアドレス、パスワードを入力し、指導者マイページにログインしてください。

※本メールは自動で送信されています。本メールご返信はご遠慮ください。ご返信がなくても、ご連絡ください。
※ご不明な点がございましたら、下記日本スポーツ協会公認スポーツ指導者登録までお問い合わせください。

⑤ スタートコーチ受講者の登録方法

詳細はマニュアルをご確認ください 《https://drive.google.com/file/d/1mKpL099f150WHMqbgGBKPH_UeXf9N30I/view》

指導者登録にあたり、スポーツ少年団登録システムに入力する番号（受講番号または登録番号）とその時期について

前年度に「JSPO公認スポーツ指導者資格養成講習会」を受講し、修了者された方は、

①受講番号または**②登録番号（7桁）**のいずれかを入力の上、スポーツ少年団登録システム内で保有している資格の有効状態が確認できた場合は、「指導者」として登録いただくことができます。

ただし、スポーツ少年団登録システムに入力する番号は、JSPO公認スポーツ指導者資格の登録手続きの時期によって異なります。

① JSPO公認スポーツ指導者資格の登録料を支払う前にスポーツ少年団登録手続きを行う場合

本マニュアルP.2の手順に沿って、**受講番号**を確認のうえ、スポーツ少年団の登録手続きにおいて「**前年度のJSPO公認スポーツ指導者資格養成講習会の受講を修了した者**」として、「指導者」登録してください。

② JSPO公認スポーツ指導者資格の登録料を支払った後にスポーツ少年団登録手続きを行う場合

指導者マイページに記載の**7桁の登録番号**を確認のうえ、スポーツ少年団の登録手続きにおいて「**JSPO公認スポーツ指導者資格保有者**」として「指導者」登録してください。

SPORT
JSPO OFFICIAL LICENSE

佐藤太郎様

ログアウト

トップページ

指導者情報

資格を取得する

Q & A・お問い合わせ

保有科目情報

共通科目スタート

公認スタートコーチ（スポーツ少年団）養成講習会 JSPO

講習会 取得日: 2021/05/30

スタートコーチ（スポーツ少年団）専門科目

公認スタートコーチ（スポーツ少年団）養成講習会 JSPO

講習会 取得日: 2021/05/30

講習会申込履歴

公認スタートコーチ（スポーツ少年団）養成講習会 JSPO中央コース

受講番号: 2215C12345

スタートコーチ（スポーツ少年団）

支払い

